



COMUNE DI IMOLA – SCHEDA DI ANALISI ED INDICAZIONI OPERATIVE RELATIVE AGLI EDIFICI CHE PRESENTANO CARATTERISTICHE DI BENE CULTURALE O DI INTERESSE STORICO-TESTIMONIALE PRESENTI NEL TERRITORIO EXTRAURBANO (art. 40 L.R. n. 47/1978 e successive modificazioni e integrazioni)

scheda n.
109
scheda censim.
7/54

Indirizzo: Via Cappelline Tonde 11

Toponimo Pontificio:


Località: Casola Canina

Toponimo IGM (1892): C. Belpè Nuovo

Estremi catastali – Foglio: 82 Mappale: 34

Toponimo C.T.R.:

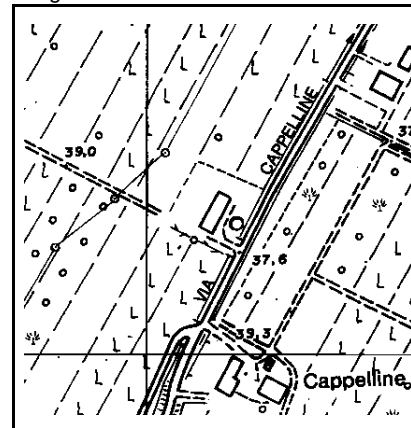
CATASTO PONTIFICO 1/2000
Foglio n.



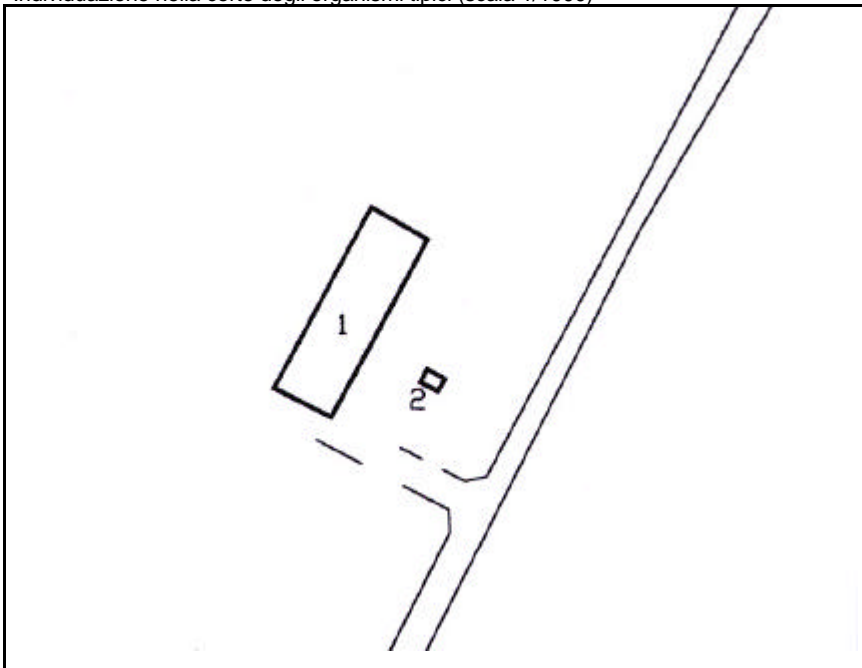
CATASTO IGM (1892) 1/25000
Foglio: Castel San Pietro



C.T.R. base 1/5000
Foglio n.8



Individuazione nella corte degli organismi tipici (scala 1/1000)



INDIVIDUAZIONE DELL'ORGANISMO TIPICO:

Organismo edilizio n. 1: Tipo Bkr

Organismo edilizio n. 2: Tipo Ms