



COMUNE DI IMOLA - Elezioni Amministrative 2018: BALLOTTAGGIO 24 giugno

Elezione diretta del SINDACO: voti per sezione



DATI UFFICIOSI al termine delle operazioni di scrutinio

Sezione	Iscritti	Votanti	%			Voti validi		Voti non validi		Schede bianche		Schede nulle		Voti contestati			
				Manuela Sangiorgi		Carmela Cappello detta Carmen											
				Voti	%	Voti	%	Voti	%	Voti	%	Voti	%	Voti	%	Voti	%
1	912	410	44,96	242	59,9	162	40,1	404	98,54	6	1,46	4	0,98	2	0,49	-	0
2	948	479	50,53	262	55,63	209	44,37	471	98,33	8	1,67	3	0,63	5	1,04	-	0
3	1.046	502	47,99	285	57,93	207	42,07	492	98,01	10	1,99	7	1,39	3	0,6	-	0
4	710	360	50,7	204	57,3	152	42,7	356	98,89	4	1,11	3	0,83	1	0,28	-	0
5	935	520	55,61	245	47,76	268	52,24	513	98,65	7	1,35	2	0,38	5	0,96	-	0
6	849	485	57,13	260	54,74	215	45,26	475	97,94	10	2,06	2	0,41	8	1,65	-	0
7	821	447	54,45	249	56,21	194	43,79	443	99,11	4	0,89	2	0,45	2	0,45	-	0
8	742	314	42,32	178	57,42	132	42,58	310	98,73	4	1,27	1	0,32	3	0,96	-	0
9	790	367	46,46	209	58,22	150	41,78	359	97,82	8	2,18	2	0,54	6	1,63	-	0
10	747	373	49,93	199	54,22	168	45,78	367	98,39	6	1,61	1	0,27	5	1,34	-	0
11	808	417	51,61	219	53,28	192	46,72	411	98,56	6	1,44	2	0,48	4	0,96	-	0
12	907	476	52,48	229	49,78	231	50,22	460	96,64	16	3,36	7	1,47	9	1,89	-	0
13	865	433	50,06	234	54,67	194	45,33	428	98,85	5	1,15	2	0,46	3	0,69	-	0
14	883	440	49,83	222	51,03	213	48,97	435	98,86	5	1,14	2	0,45	3	0,68	-	0
15	-	28	0	11	39,29	17	60,71	28	100	-	0	-	0	-	0	-	0
16	819	474	57,88	214	45,63	255	54,37	469	98,95	5	1,05	2	0,42	3	0,63	-	0
17	886	521	58,8	277	54,31	233	45,69	510	97,89	11	2,11	7	1,34	4	0,77	-	0
18	961	506	52,65	232	46,77	264	53,23	496	98,02	10	1,98	5	0,99	5	0,99	-	0
19	795	423	53,21	225	53,7	194	46,3	419	99,05	4	0,95	3	0,71	1	0,24	-	0
20	967	518	53,57	299	59,09	207	40,91	506	97,68	12	2,32	4	0,77	8	1,54	-	0
21	859	468	54,48	257	55,39	207	44,61	464	99,15	4	0,85	2	0,43	2	0,43	-	0
22	909	462	50,83	266	58,33	190	41,67	456	98,7	6	1,3	4	0,87	2	0,43	-	0

COMUNE DI IMOLA - Elezioni Amministrative 2018: BALLOTTAGGIO 24 giugno

Elezione diretta del SINDACO: voti per sezione



DATI UFFICIOSI al termine delle operazioni di scrutinio

Sezione	Iscritti	Votanti	%	 Manuela Sangiorgi		 Carmela Cappello detta Carmen		Voti validi		Voti non validi		Schede bianche		Schede nulle		Voti contestati			
				Voti	%	Voti	%	Voti	%	Voti	%	Voti	%	Voti	%	Voti	%	Voti	%
23	823	438	53,22	264	61,4	166	38,6	430	98,17	8	1,83	4	0,91	4	0,91	-	0		
24	757	419	55,35	232	56,72	177	43,28	409	97,61	10	2,39	3	0,72	5	1,19	2	0,48		
25	1.017	556	54,67	362	65,7	189	34,3	551	99,1	5	0,9	3	0,54	2	0,36	-	0		
26	1.194	618	51,76	357	58,24	256	41,76	613	99,19	5	0,81	1	0,16	4	0,65	-	0		
27	1.144	614	53,67	358	59,57	243	40,43	601	97,88	13	2,12	8	1,3	5	0,81	-	0		
28	803	488	60,77	255	52,8	228	47,2	483	98,98	5	1,02	2	0,41	3	0,61	-	0		
29	1.096	612	55,84	339	56,22	264	43,78	603	98,53	9	1,47	3	0,49	6	0,98	-	0		
30	736	454	61,68	226	50,22	224	49,78	450	99,12	4	0,88	1	0,22	3	0,66	-	0		
31	838	469	55,97	252	54,66	209	45,34	461	98,29	8	1,71	5	1,07	3	0,64	-	0		
32	980	513	52,35	283	56,15	221	43,85	504	98,25	9	1,75	-	0	9	1,75	-	0		
33	933	506	54,23	272	54,29	229	45,71	501	99,01	5	0,99	2	0,4	3	0,59	-	0		
34	868	466	53,69	250	54,23	211	45,77	461	98,93	5	1,07	4	0,86	1	0,21	-	0		
35	829	448	54,04	253	57,24	189	42,76	442	98,66	6	1,34	2	0,45	4	0,89	-	0		
36	996	558	56,02	310	56,26	241	43,74	551	98,75	7	1,25	1	0,18	6	1,08	-	0		
37	1.124	638	56,76	311	49,6	316	50,4	627	98,28	11	1,72	5	0,78	6	0,94	-	0		
38	1.530	926	60,52	431	47,21	482	52,79	913	98,6	13	1,4	9	0,97	4	0,43	-	0		
39	1.096	665	60,68	400	61,07	255	38,93	655	98,5	10	1,5	4	0,6	6	0,9	-	0		
40	1.052	582	55,32	391	68,36	181	31,64	572	98,28	10	1,72	5	0,86	5	0,86	-	0		
41	863	473	54,81	284	60,55	185	39,45	469	99,15	4	0,85	3	0,63	1	0,21	-	0		
42	710	405	57,04	233	58,25	167	41,75	400	98,77	5	1,23	1	0,25	4	0,99	-	0		
43	1.026	572	55,75	286	50,98	275	49,02	561	98,08	11	1,92	4	0,7	7	1,22	-	0		
44	1.153	547	47,44	328	60,52	214	39,48	542	99,09	5	0,91	4	0,73	1	0,18	-	0		

COMUNE DI IMOLA - Elezioni Amministrative 2018: BALLOTTAGGIO 24 giugno

Elezione diretta del SINDACO: voti per sezione

DATI UFFICIOSI al termine delle operazioni di scrutinio

Sezione	Iscritti	Votanti	%	 Manuela Sangiorgi		 Carmela Cappello detta Carmen		Voti validi		Voti non validi		Schede bianche		Schede nulle		Voti contestati			
				Voti	%	Voti	%	Voti	%	Voti	%	Voti	%	Voti	%	Voti	%	Voti	%
				45	804	145	18,03	72	51,8	67	48,2	139	95,86	6	4,14	2	1,38	4	2,76
46	859	391	45,52	230	59,74	155	40,26	385	98,47	6	1,53	2	0,51	3	0,77	1	0,26		
47	924	420	45,45	249	60,29	164	39,71	413	98,33	7	1,67	1	0,24	6	1,43	-	0		
48	897	521	58,08	286	55,97	225	44,03	511	98,08	10	1,92	1	0,19	9	1,73	-	0		
49	825	416	50,42	234	56,8	178	43,2	412	99,04	4	0,96	1	0,24	3	0,72	-	0		
50	813	397	48,83	191	48,72	201	51,28	392	98,74	5	1,26	4	1,01	1	0,25	-	0		
51	806	446	55,33	228	52,29	208	47,71	436	97,76	10	2,24	2	0,45	8	1,79	-	0		
52	733	340	46,38	182	54,17	154	45,83	336	98,82	4	1,18	2	0,59	2	0,59	-	0		
53	869	385	44,3	241	63,76	137	36,24	378	98,18	7	1,82	3	0,78	4	1,04	-	0		
54	1.101	540	49,05	288	54,24	243	45,76	531	98,33	9	1,67	2	0,37	7	1,3	-	0		
55	1.037	497	47,93	301	61,18	191	38,82	492	98,99	5	1,01	2	0,4	3	0,6	-	0		
56	895	479	53,52	265	56,99	200	43,01	465	97,08	14	2,92	4	0,84	10	2,09	-	0		
57	1.051	596	56,71	289	49,32	297	50,68	586	98,32	10	1,68	4	0,67	6	1,01	-	0		
58	998	533	53,41	259	49,05	269	50,95	528	99,06	5	0,94	3	0,56	2	0,38	-	0		
59	956	529	55,33	290	55,88	229	44,12	519	98,11	10	1,89	3	0,57	7	1,32	-	0		
60	1.001	562	56,14	267	48,72	281	51,28	548	97,51	14	2,49	8	1,42	6	1,07	-	0		
61	791	397	50,19	252	64,29	140	35,71	392	98,74	5	1,26	3	0,76	2	0,5	-	0		
Totali	55.087	28.984	52,61	15.819	55,44	12.715	44,56	28.534	98,45	450	1,55	188	0,65	259	0,89	3	0,01		