














Candidati e Liste

Candidato	Voti	Perc. Lista		Voti	Perc. Eletti
 CAPPELLO CARMELA (DETTA CARMEN)	12.995	42,00%	 PARTITO DEMOCRATICO	10.214	34,01%
			 IMOLA FUTURO - AREA CIVICA	1.152	3,84%
			 IMOLA PIU' - LISTA CIVICA	1.009	3,36%
			 SINISTRA PER IMOLA	402	1,34%
			 PARTECIPAZIONE & INNOVAZIONE	211	0,70%
			Totale coalizione:		
 SANGIORGI MANUELA	9.062	29,29%	 MOVIMENTO 5 STELLE	8.562	28,51%
 PALAZZOLO GIUSEPPE	7.145	23,09%	 LEGA IMOLA - SALVINI PER PALAZZOLO	4.474	14,90%
			 FORZA ITALIA - BERLUSCONI PER PALAZZOLO	1.127	3,75%
			 FOCUS PALAZZOLO SINDACO - LISTA CIVICA	855	2,85%
			 FRATELLI D'ITALIA - GIORGIA MELONI	414	1,38%
			Totale coalizione:		
 SAMACHINI FILIPPO	1.003	3,24%	 SINISTRA UNITA PER IMOLA	912	3,04%
 BONINSEGNA GIAMBATTISTA	369	1,19%	 IL POPOLO DELLA FAMIGLIA	348	1,16%
 BENEDETTI FRANCO	230	0,74%	 CIVICA PER L'AUTODROMO IMOLA	225	0,75%
 ARMIENTO FRANCESCO	140	0,45%	 AZIONE IMOLESE	130	0,43%
Totale voti Candidati: 30.944			Totale voti Liste: 30.035		