









IMOLA - Elezioni Politiche 24 - 25 Febbraio 2013









Voti CAMERA

**Risultati ufficiosi al termine delle operazioni di scrutinio*

Sezione	Iscritti	Votanti	%	 1	%	 2	%	 3	%	 4	%	 5	%	 6	%	 7	%	 8
1	733	568	77,49	0	0,00	1	0,18	0	0,00	14	2,54	86	15,61	2	0,36	0	0,00	9
2	898	693	77,17	0	0,00	0	0,00	2	0,29	14	2,05	117	17,16	2	0,29	0	0,00	11
3	1002	771	76,95	0	0,00	3	0,40	0	0,00	21	2,79	118	15,65	2	0,27	0	0,00	16
4	636	502	78,93	0	0,00	0	0,00	1	0,20	8	1,62	104	21,10	0	0,00	0	0,00	7
5	935	740	79,14	2	0,27	1	0,14	1	0,14	12	1,64	95	13,00	1	0,14	0	0,00	16
6	806	658	81,64	0	0,00	1	0,15	0	0,00	11	1,69	110	16,90	4	0,61	0	0,00	5
7	796	630	79,15	1	0,16	1	0,16	0	0,00	16	2,61	87	14,17	0	0,00	0	0,00	9
8	647	539	83,31	1	0,19	0	0,00	0	0,00	6	1,15	51	9,75	0	0,00	0	0,00	3
9	715	577	80,70	1	0,18	0	0,00	0	0,00	11	1,95	60	10,66	0	0,00	0	0,00	3
10	749	596	79,57	0	0,00	4	0,68	0	0,00	12	2,05	82	14,04	2	0,34	0	0,00	10
11	771	630	81,71	0	0,00	2	0,33	0	0,00	12	1,95	83	13,52	1	0,16	0	0,00	4
12	874	701	80,21	0	0,00	0	0,00	0	0,00	7	1,01	98	14,16	2	0,29	0	0,00	18
13	828	647	78,14	0	0,00	0	0,00	0	0,00	16	2,54	100	15,87	3	0,48	0	0,00	15
14	804	650	80,85	1	0,16	0	0,00	0	0,00	9	1,42	100	15,77	0	0,00	0	0,00	5
15	0	130	0,00	0	0,00	0	0,00	0	0,00	3	2,46	14	11,48	1	0,82	1	0,82	0
16	831	694	83,51	1	0,15	0	0,00	0	0,00	10	1,49	64	9,52	0	0,00	0	0,00	7
17	886	736	83,07	1	0,14	0	0,00	0	0,00	14	1,94	114	15,79	2	0,28	0	0,00	11
18	918	756	82,35	0	0,00	0	0,00	1	0,14	11	1,50	68	9,25	4	0,54	0	0,00	6
19	792	668	84,34	0	0,00	0	0,00	2	0,30	8	1,21	88	13,35	2	0,30	0	0,00	18
20	990	833	84,14	2	0,25	3	0,37	0	0,00	22	2,72	109	13,46	0	0,00	2	0,25	7
21	858	719	83,80	0	0,00	0	0,00	2	0,28	18	2,55	104	14,73	4	0,57	0	0,00	3
22	825	689	83,52	0	0,00	0	0,00	0	0,00	9	1,34	77	11,48	2	0,30	0	0,00	8
23	790	676	85,57	0	0,00	1	0,15	0	0,00	10	1,50	71	10,66	2	0,30	2	0,30	6
24	735	599	81,50	0	0,00	0	0,00	1	0,17	8	1,37	91	15,64	0	0,00	0	0,00	5
25	1019	900	88,32	3	0,34	0	0,00	0	0,00	22	2,48	165	18,60	2	0,23	0	0,00	16
26	1197	1028	85,88	0	0,00	1	0,10	0	0,00	17	1,70	92	9,19	2	0,20	0	0,00	13
27	1128	973	86,26	1	0,11	1	0,11	0	0,00	13	1,37	134	14,11	1	0,11	0	0,00	6
28	795	723	90,94	0	0,00	0	0,00	0	0,00	5	0,70	62	8,67	1	0,14	1	0,14	13
29	1030	902	87,57	1	0,11	2	0,23	0	0,00	22	2,49	81	9,16	2	0,23	1	0,11	11
30	727	640	88,03	0	0,00	0	0,00	2	0,32	5	0,79	47	7,46	1	0,16	0	0,00	7
31	886	759	85,67	2	0,27	1	0,13	0	0,00	6	0,80	47	6,24	2	0,27	0	0,00	4
32	1009	857	84,94	0	0,00	2	0,24	1	0,12	4	0,48	65	7,85	1	0,12	0	0,00	7
33	954	823	86,27	1	0,12	1	0,12	0	0,00	14	1,73	97	11,98	0	0,00	0	0,00	13








Elaborato da:

**Centro Distribuzione Dati Elettorali
Comune di Imola**

Sezione	%	 9	%	 10	%	 11	%	 12	%	 13	%	 14	%	 15	%	 16	%
1	1,63	1	0,18	0	0,00	8	1,45	12	2,18	3	0,54	1	0,18	170	30,85	23	4,17
2	1,61	6	0,88	3	0,44	20	2,93	18	2,64	1	0,15	0	0,00	227	33,28	22	3,23
3	2,12	1	0,13	2	0,27	16	2,12	18	2,39	2	0,27	1	0,13	227	30,11	41	5,44
4	1,42	2	0,41	0	0,00	16	3,25	6	1,22	1	0,20	1	0,20	141	28,60	14	2,84
5	2,19	2	0,27	0	0,00	26	3,56	6	0,82	4	0,55	1	0,14	300	41,04	28	3,83
6	0,77	0	0,00	0	0,00	21	3,23	5	0,77	1	0,15	1	0,15	257	39,48	25	3,84
7	1,47	0	0,00	2	0,33	19	3,09	2	0,33	1	0,16	1	0,16	279	45,44	21	3,42
8	0,57	1	0,19	0	0,00	15	2,87	3	0,57	1	0,19	2	0,38	216	41,30	15	2,87
9	0,53	1	0,18	1	0,18	9	1,60	8	1,42	2	0,36	1	0,18	236	41,92	24	4,26
10	1,71	0	0,00	1	0,17	14	2,40	4	0,68	1	0,17	0	0,00	233	39,90	22	3,77
11	0,65	1	0,16	2	0,33	16	2,61	5	0,81	2	0,33	6	0,98	252	41,04	19	3,09
12	2,60	2	0,29	2	0,29	12	1,73	10	1,45	2	0,29	1	0,14	286	41,33	23	3,32
13	2,38	1	0,16	1	0,16	9	1,43	11	1,75	2	0,32	1	0,16	236	37,46	17	2,70
14	0,79	2	0,32	2	0,32	10	1,58	4	0,63	3	0,47	0	0,00	263	41,48	25	3,94
15	0,00	1	0,82	0	0,00	3	2,46	0	0,00	0	0,00	0	0,00	67	54,92	3	2,46
16	1,04	1	0,15	2	0,30	19	2,83	7	1,04	2	0,30	0	0,00	343	51,04	21	3,13
17	1,52	2	0,28	1	0,14	8	1,11	11	1,52	1	0,14	2	0,28	312	43,21	14	1,94
18	0,82	2	0,27	2	0,27	7	0,95	5	0,68	1	0,14	3	0,41	374	50,88	13	1,77
19	2,73	0	0,00	3	0,46	9	1,37	7	1,06	1	0,15	2	0,30	269	40,82	18	2,73
20	0,86	2	0,25	1	0,12	17	2,10	6	0,74	3	0,37	2	0,25	342	42,22	22	2,72
21	0,42	1	0,14	2	0,28	13	1,84	6	0,85	3	0,42	4	0,57	278	39,38	26	3,68
22	1,19	1	0,15	2	0,30	20	2,98	6	0,89	6	0,89	0	0,00	294	43,82	28	4,17
23	0,90	1	0,15	0	0,00	17	2,55	5	0,75	1	0,15	1	0,15	287	43,09	17	2,55
24	0,86	0	0,00	0	0,00	22	3,78	4	0,69	2	0,34	0	0,00	248	42,61	11	1,89
25	1,80	3	0,34	0	0,00	18	2,03	12	1,35	1	0,11	0	0,00	267	30,10	25	2,82
26	1,30	2	0,20	4	0,40	16	1,60	2	0,20	5	0,50	3	0,30	416	41,56	21	2,10
27	0,63	3	0,32	2	0,21	10	1,05	16	1,68	7	0,74	0	0,00	384	40,42	24	2,53
28	1,82	1	0,14	2	0,28	28	3,92	5	0,70	1	0,14	5	0,70	317	44,34	23	3,22
29	1,24	1	0,11	1	0,11	8	0,90	12	1,36	5	0,57	2	0,23	365	41,29	32	3,62
30	1,11	2	0,32	0	0,00	19	3,02	6	0,95	1	0,16	0	0,00	340	53,97	19	3,02
31	0,53	2	0,27	1	0,13	21	2,79	6	0,80	2	0,27	1	0,13	377	50,07	21	2,79
32	0,85	0	0,00	3	0,36	30	3,62	3	0,36	4	0,48	2	0,24	395	47,71	30	3,62
33	1,60	0	0,00	1	0,12	19	2,35	7	0,86	3	0,37	1	0,12	343	42,35	32	3,95

Elaborato da:

**Centro Distribuzione Dati Elettorali
Comune di Imola**

Sezione	 17	%	 18	%	 19	%	 20	%	 21	%	 22	%	 23	%
1	146	26,50	2	0,36	0	0,00	0	0,00	1	0,18	5	0,91	67	12,16
2	159	23,31	2	0,29	0	0,00	1	0,15	3	0,44	10	1,47	64	9,38
3	192	25,46	2	0,27	0	0,00	1	0,13	1	0,13	2	0,27	88	11,67
4	132	26,77	0	0,00	2	0,41	2	0,41	2	0,41	3	0,61	51	10,34
5	162	22,16	3	0,41	1	0,14	0	0,00	1	0,14	12	1,64	57	7,80
6	141	21,66	1	0,15	0	0,00	0	0,00	3	0,46	5	0,77	60	9,22
7	127	20,68	2	0,33	2	0,33	0	0,00	0	0,00	7	1,14	37	6,03
8	161	30,78	1	0,19	0	0,00	2	0,38	6	1,15	8	1,53	31	5,93
9	152	27,00	1	0,18	1	0,18	0	0,00	4	0,71	5	0,89	43	7,64
10	134	22,95	2	0,34	0	0,00	1	0,17	4	0,68	3	0,51	55	9,42
11	146	23,78	6	0,98	1	0,16	0	0,00	0	0,00	2	0,33	54	8,79
12	140	20,23	2	0,29	0	0,00	3	0,43	2	0,29	11	1,59	71	10,26
13	152	24,13	3	0,48	1	0,16	0	0,00	2	0,32	8	1,27	52	8,25
14	134	21,14	1	0,16	1	0,16	1	0,16	1	0,16	10	1,58	62	9,78
15	18	14,75	1	0,82	0	0,00	0	0,00	0	0,00	3	2,46	7	5,74
16	140	20,83	0	0,00	0	0,00	1	0,15	0	0,00	7	1,04	47	6,99
17	142	19,67	1	0,14	0	0,00	1	0,14	1	0,14	8	1,11	76	10,53
18	173	23,54	1	0,14	1	0,14	0	0,00	0	0,00	5	0,68	58	7,89
19	149	22,61	1	0,15	0	0,00	1	0,15	0	0,00	16	2,43	65	9,86
20	200	24,69	1	0,12	1	0,12	0	0,00	2	0,25	10	1,23	56	6,91
21	181	25,64	1	0,14	1	0,14	0	0,00	1	0,14	5	0,71	53	7,51
22	157	23,40	2	0,30	0	0,00	0	0,00	4	0,60	7	1,04	48	7,15
23	206	30,93	0	0,00	0	0,00	3	0,45	0	0,00	4	0,60	32	4,80
24	133	22,85	3	0,52	0	0,00	0	0,00	2	0,34	6	1,03	46	7,90
25	274	30,89	1	0,11	0	0,00	2	0,23	0	0,00	7	0,79	69	7,78
26	309	30,87	0	0,00	1	0,10	1	0,10	2	0,20	9	0,90	85	8,49
27	250	26,32	2	0,21	0	0,00	0	0,00	3	0,32	8	0,84	85	8,95
28	173	24,20	1	0,14	1	0,14	0	0,00	0	0,00	9	1,26	67	9,37
29	255	28,85	3	0,34	1	0,11	0	0,00	1	0,11	8	0,90	70	7,92
30	123	19,52	2	0,32	1	0,16	1	0,16	0	0,00	1	0,16	53	8,41
31	199	26,43	2	0,27	1	0,13	0	0,00	3	0,40	3	0,40	52	6,91
32	224	27,05	2	0,24	1	0,12	1	0,12	1	0,12	4	0,48	48	5,80
33	188	23,21	0	0,00	1	0,12	0	0,00	5	0,62	10	1,23	74	9,14

Elaborato da:

**Centro Distribuzione Dati Elettorali
Comune di Imola**

Sezione	Voti Validi	%	Voti non validi	%	Schede Bianche	%	Schede Nulle	%	Voti Contestati	%
1	551	97,01	17	2,99	4	0,70	13	2,29	0	0,00
2	682	98,41	11	1,59	1	0,14	10	1,44	0	0,00
3	754	97,80	17	2,20	7	0,91	10	1,30	0	0,00
4	493	98,21	9	1,79	2	0,40	7	1,39	0	0,00
5	731	98,78	9	1,22	5	0,68	4	0,54	0	0,00
6	651	98,94	7	1,06	3	0,46	4	0,61	0	0,00
7	614	97,46	16	2,54	10	1,59	6	0,95	0	0,00
8	523	97,03	16	2,97	6	1,11	10	1,86	0	0,00
9	563	97,57	14	2,43	2	0,35	12	2,08	0	0,00
10	584	97,99	12	2,01	4	0,67	8	1,34	0	0,00
11	614	97,46	16	2,54	1	0,16	15	2,38	0	0,00
12	692	98,72	9	1,28	2	0,29	7	1,00	0	0,00
13	630	97,37	17	2,63	5	0,77	12	1,85	0	0,00
14	634	97,54	16	2,46	4	0,62	12	1,85	0	0,00
15	122	93,85	8	6,15	4	3,08	2	1,54	2	1,54
16	672	96,83	22	3,17	9	1,30	13	1,87	0	0,00
17	722	98,10	14	1,90	3	0,41	11	1,49	0	0,00
18	735	97,22	21	2,78	10	1,32	11	1,46	0	0,00
19	659	98,65	9	1,35	4	0,60	5	0,75	0	0,00
20	810	97,24	23	2,76	6	0,72	17	2,04	0	0,00
21	706	98,19	13	1,81	3	0,42	10	1,39	0	0,00
22	671	97,39	18	2,61	6	0,87	12	1,74	0	0,00
23	666	98,52	10	1,48	6	0,89	4	0,59	0	0,00
24	582	97,16	17	2,84	6	1,00	11	1,84	0	0,00
25	887	98,56	13	1,44	2	0,22	11	1,22	0	0,00
26	1001	97,37	27	2,63	6	0,58	21	2,04	0	0,00
27	950	97,64	23	2,36	6	0,62	17	1,75	0	0,00
28	715	98,89	8	1,11	4	0,55	4	0,55	0	0,00
29	884	98,00	18	2,00	7	0,78	11	1,22	0	0,00
30	630	98,44	10	1,56	4	0,63	6	0,94	0	0,00
31	753	99,21	6	0,79	2	0,26	4	0,53	0	0,00
32	828	96,62	29	3,38	15	1,75	14	1,63	0	0,00
33	810	98,42	13	1,58	7	0,85	6	0,73	0	0,00









Elaborato da:

Centro Distribuzione Dati Elettorali
Comune di Imola

IMOLA - Elezioni Politiche 24 - 25 Febbraio 2013









Voti CAMERA

**Risultati ufficiosi al termine delle operazioni di scrutinio*

Sezione	Iscritti	Votanti	%	 1	%	 2	%	 3	%	 4	%	 5	%	 6	%	 7	%	 8
34	869	710	81,70	1	0,14	0	0,00	0	0,00	15	2,17	73	10,56	0	0,00	0	0,00	4
35	840	725	86,31	3	0,42	0	0,00	0	0,00	9	1,27	91	12,82	1	0,14	0	0,00	6
36	1010	840	83,17	1	0,12	1	0,12	1	0,12	12	1,46	73	8,86	0	0,00	0	0,00	4
37	1083	920	84,95	2	0,22	2	0,22	1	0,11	13	1,44	89	9,83	3	0,33	0	0,00	7
38	1337	1167	87,28	2	0,17	0	0,00	0	0,00	22	1,90	100	8,63	4	0,35	0	0,00	11
39	1089	940	86,32	0	0,00	3	0,32	1	0,11	17	1,84	146	15,78	3	0,32	1	0,11	17
40	1044	877	84,00	0	0,00	0	0,00	0	0,00	25	2,89	130	15,03	2	0,23	0	0,00	11
41	874	747	85,47	0	0,00	0	0,00	0	0,00	14	1,92	101	13,84	5	0,68	0	0,00	7
42	704	611	86,79	2	0,33	0	0,00	0	0,00	14	2,34	103	17,20	1	0,17	0	0,00	5
43	1030	863	83,79	1	0,12	0	0,00	1	0,12	13	1,54	95	11,24	4	0,47	1	0,12	11
44	1134	941	82,98	1	0,11	0	0,00	0	0,00	16	1,74	139	15,09	5	0,54	0	0,00	7
45	425	330	77,65	3	0,93	0	0,00	0	0,00	9	2,80	49	15,22	0	0,00	0	0,00	0
46	928	768	82,76	1	0,13	0	0,00	0	0,00	8	1,07	105	14,02	0	0,00	1	0,13	7
47	885	753	85,08	4	0,55	0	0,00	1	0,14	17	2,33	96	13,13	1	0,14	1	0,14	5
48	843	719	85,29	0	0,00	0	0,00	0	0,00	2	0,28	53	7,49	0	0,00	0	0,00	3
49	838	682	81,38	1	0,15	1	0,15	1	0,15	12	1,79	90	13,39	1	0,15	0	0,00	5
50	799	645	80,73	1	0,16	0	0,00	0	0,00	5	0,79	98	15,41	1	0,16	0	0,00	9
51	816	676	82,84	1	0,15	2	0,30	1	0,15	8	1,22	95	14,48	4	0,61	1	0,15	11
52	740	586	79,19	0	0,00	0	0,00	0	0,00	11	1,92	78	13,64	4	0,70	0	0,00	4
53	840	668	79,52	1	0,16	2	0,31	0	0,00	15	2,36	62	9,75	0	0,00	1	0,16	4
54	1060	878	82,83	0	0,00	0	0,00	1	0,12	19	2,21	76	8,85	2	0,23	1	0,12	4
55	947	774	81,73	0	0,00	2	0,26	0	0,00	17	2,23	98	12,84	0	0,00	0	0,00	7
56	870	702	80,69	4	0,58	0	0,00	0	0,00	9	1,31	106	15,47	1	0,15	0	0,00	4
57	1028	899	87,45	2	0,23	0	0,00	1	0,11	17	1,93	89	10,08	1	0,11	0	0,00	5
58	980	822	83,88	1	0,12	1	0,12	0	0,00	14	1,73	119	14,71	1	0,12	1	0,12	5
59	966	823	85,20	1	0,12	0	0,00	0	0,00	15	1,85	95	11,70	1	0,12	0	0,00	7
60	936	822	87,82	0	0,00	0	0,00	0	0,00	10	1,24	63	7,79	2	0,25	0	0,00	7
61	762	641	84,12	0	0,00	1	0,16	0	0,00	15	2,40	102	16,29	1	0,16	0	0,00	4
Totali	53.241	44.536	83,65	51	0,12	40	0,09	22	0,05	763	1,75	5.495	12,60	96	0,22	15	0,03	473








Elaborato da:

**Centro Distribuzione Dati Elettorali
Comune di Imola**

Sezione	%	 9	%	 10	%	 11	%	 12	%	 13	%	 14	%	 15	%	 16	%
34	0,58	4	0,58	4	0,58	16	2,32	4	0,58	5	0,72	2	0,29	297	42,98	16	2,32
35	0,85	1	0,14	4	0,56	26	3,66	9	1,27	1	0,14	1	0,14	268	37,75	16	2,25
36	0,49	3	0,36	5	0,61	19	2,31	6	0,73	2	0,24	6	0,73	369	44,78	25	3,03
37	0,77	3	0,33	1	0,11	10	1,10	10	1,10	2	0,22	2	0,22	394	43,54	38	4,20
38	0,95	2	0,17	3	0,26	34	2,93	14	1,21	2	0,17	1	0,09	547	47,20	44	3,80
39	1,84	2	0,22	1	0,11	18	1,95	14	1,51	2	0,22	2	0,22	341	36,86	22	2,38
40	1,27	0	0,00	1	0,12	9	1,04	13	1,50	5	0,58	3	0,35	324	37,46	23	2,66
41	0,96	1	0,14	1	0,14	11	1,51	8	1,10	2	0,27	0	0,00	259	35,48	18	2,47
42	0,83	0	0,00	2	0,33	8	1,34	4	0,67	2	0,33	7	1,17	221	36,89	9	1,50
43	1,30	1	0,12	2	0,24	14	1,66	17	2,01	3	0,36	0	0,00	385	45,56	19	2,25
44	0,76	12	1,30	3	0,33	12	1,30	4	0,43	2	0,22	0	0,00	362	39,31	15	1,63
45	0,00	4	1,24	0	0,00	5	1,55	4	1,24	3	0,93	0	0,00	131	40,68	2	0,62
46	0,93	0	0,00	3	0,40	15	2,00	5	0,67	6	0,80	0	0,00	315	42,06	16	2,14
47	0,68	0	0,00	4	0,55	15	2,05	5	0,68	0	0,00	0	0,00	286	39,12	13	1,78
48	0,42	3	0,42	1	0,14	38	5,37	10	1,41	0	0,00	6	0,85	303	42,80	26	3,67
49	0,74	3	0,45	1	0,15	19	2,83	5	0,74	3	0,45	4	0,60	269	40,03	29	4,32
50	1,42	0	0,00	1	0,16	7	1,10	10	1,57	5	0,79	0	0,00	303	47,64	13	2,04
51	1,68	0	0,00	2	0,30	18	2,74	9	1,37	2	0,30	1	0,15	262	39,94	10	1,52
52	0,70	2	0,35	2	0,35	10	1,75	5	0,87	0	0,00	2	0,35	243	42,48	21	3,67
53	0,63	4	0,63	2	0,31	19	2,99	2	0,31	4	0,63	1	0,16	241	37,89	23	3,62
54	0,47	0	0,00	3	0,35	10	1,16	5	0,58	2	0,23	0	0,00	371	43,19	22	2,56
55	0,92	0	0,00	2	0,26	11	1,44	10	1,31	2	0,26	0	0,00	268	35,12	19	2,49
56	0,58	2	0,29	2	0,29	14	2,04	4	0,58	3	0,44	2	0,29	255	37,23	12	1,75
57	0,57	1	0,11	3	0,34	15	1,70	9	1,02	8	0,91	4	0,45	382	43,26	23	2,60
58	0,62	2	0,25	2	0,25	14	1,73	6	0,74	6	0,74	1	0,12	349	43,14	32	3,96
59	0,86	1	0,12	4	0,49	18	2,22	4	0,49	4	0,49	1	0,12	350	43,10	21	2,59
60	0,87	2	0,25	2	0,25	27	3,34	10	1,24	4	0,49	1	0,12	395	48,83	24	2,97
61	0,64	1	0,16	0	0,00	6	0,96	5	0,80	0	0,00	0	0,00	196	31,31	6	0,96
Totali	1,08	99	0,23	104	0,24	953	2,18	449	1,03	155	0,36	92	0,21	18.027	41,33	1.276	2,93

Elaborato da:

**Centro Distribuzione Dati Elettorali
Comune di Imola**

Sezione	 17	%	 18	%	 19	%	 20	%	 21	%	 22	%	 23	%
34	190	27,50	1	0,14	0	0,00	0	0,00	3	0,43	16	2,32	40	5,79
35	196	27,61	0	0,00	0	0,00	0	0,00	5	0,70	4	0,56	69	9,72
36	235	28,52	0	0,00	0	0,00	1	0,12	0	0,00	4	0,49	57	6,92
37	233	25,75	1	0,11	1	0,11	1	0,11	4	0,44	6	0,66	82	9,06
38	276	23,81	2	0,17	0	0,00	1	0,09	3	0,26	9	0,78	82	7,08
39	254	27,46	1	0,11	0	0,00	0	0,00	0	0,00	8	0,86	72	7,78
40	247	28,55	1	0,12	0	0,00	0	0,00	1	0,12	6	0,69	64	7,40
41	237	32,47	2	0,27	0	0,00	0	0,00	1	0,14	3	0,41	60	8,22
42	158	26,38	3	0,50	0	0,00	1	0,17	2	0,33	9	1,50	48	8,01
43	215	25,44	0	0,00	0	0,00	0	0,00	0	0,00	11	1,30	52	6,15
44	271	29,42	0	0,00	0	0,00	1	0,11	1	0,11	9	0,98	61	6,62
45	86	26,71	0	0,00	0	0,00	0	0,00	1	0,31	8	2,48	17	5,28
46	220	29,37	1	0,13	0	0,00	0	0,00	4	0,53	6	0,80	36	4,81
47	228	31,19	1	0,14	1	0,14	1	0,14	0	0,00	14	1,92	38	5,20
48	210	29,66	1	0,14	1	0,14	0	0,00	0	0,00	6	0,85	45	6,36
49	170	25,30	1	0,15	1	0,15	0	0,00	2	0,30	4	0,60	50	7,44
50	133	20,91	0	0,00	1	0,16	1	0,16	2	0,31	1	0,16	45	7,08
51	155	23,63	0	0,00	2	0,30	0	0,00	6	0,91	7	1,07	59	8,99
52	119	20,80	0	0,00	0	0,00	1	0,17	2	0,35	7	1,22	61	10,66
53	193	30,35	2	0,31	1	0,16	1	0,16	4	0,63	4	0,63	50	7,86
54	286	33,29	1	0,12	1	0,12	1	0,12	2	0,23	4	0,47	48	5,59
55	277	36,30	0	0,00	0	0,00	1	0,13	1	0,13	10	1,31	38	4,98
56	186	27,15	7	1,02	0	0,00	1	0,15	1	0,15	11	1,61	61	8,91
57	230	26,05	1	0,11	0	0,00	1	0,11	1	0,11	13	1,47	77	8,72
58	179	22,13	0	0,00	1	0,12	0	0,00	1	0,12	7	0,87	67	8,28
59	225	27,71	3	0,37	1	0,12	1	0,12	5	0,62	7	0,86	48	5,91
60	210	25,96	2	0,25	0	0,00	0	0,00	2	0,25	3	0,37	45	5,56
61	214	34,19	1	0,16	0	0,00	0	0,00	0	0,00	18	2,88	56	8,95
Totali	11.405	26,15	84	0,19	30	0,07	36	0,08	109	0,25	436	1,00	3.411	7,82

Elaborato da:

**Centro Distribuzione Dati Elettorali
Comune di Imola**

Sezione	Voti Validi	%	Voti non validi	%	Schede Bianche	%	Schede Nulle	%	Voti Contestati	%
34	691	97,32	19	2,68	7	0,99	12	1,69	0	0,00
35	710	97,93	15	2,07	3	0,41	12	1,66	0	0,00
36	824	98,10	16	1,90	5	0,60	11	1,31	0	0,00
37	905	98,37	15	1,63	5	0,54	10	1,09	0	0,00
38	1159	99,31	8	0,69	3	0,26	5	0,43	0	0,00
39	925	98,40	15	1,60	3	0,32	12	1,28	0	0,00
40	865	98,63	12	1,37	5	0,57	7	0,80	0	0,00
41	730	97,72	17	2,28	4	0,54	13	1,74	0	0,00
42	599	98,04	12	1,96	3	0,49	9	1,47	0	0,00
43	845	97,91	18	2,09	2	0,23	16	1,85	0	0,00
44	921	97,87	20	2,13	5	0,53	15	1,59	0	0,00
45	322	97,58	8	2,42	3	0,91	5	1,52	0	0,00
46	749	97,53	19	2,47	8	1,04	11	1,43	0	0,00
47	731	97,08	22	2,92	9	1,20	13	1,73	0	0,00
48	708	98,47	11	1,53	2	0,28	9	1,25	0	0,00
49	672	98,53	10	1,47	1	0,15	9	1,32	0	0,00
50	636	98,60	9	1,40	5	0,78	4	0,62	0	0,00
51	656	97,04	20	2,96	3	0,44	14	2,07	3	0,44
52	572	97,61	14	2,39	6	1,02	8	1,37	0	0,00
53	636	95,21	32	4,79	7	1,05	25	3,74	0	0,00
54	859	97,84	19	2,16	7	0,80	12	1,37	0	0,00
55	763	98,58	11	1,42	1	0,13	10	1,29	0	0,00
56	685	97,58	17	2,42	5	0,71	12	1,71	0	0,00
57	883	98,22	16	1,78	5	0,56	11	1,22	0	0,00
58	809	98,42	13	1,58	4	0,49	9	1,09	0	0,00
59	812	98,66	11	1,34	4	0,49	7	0,85	0	0,00
60	809	98,42	13	1,58	3	0,36	10	1,22	0	0,00
61	626	97,66	15	2,34	4	0,62	11	1,72	0	0,00
Totali	43.621	97,95	915	2,05	288	0,65	622	1,40	5	0,01

Elaborato da:

Centro Distribuzione Dati Elettorali
Comune di Imola